

roundset

Απολαύστε την ευελιξία & κινηθείτε ελεύθερα!

Το σετ έγχυσης ROUNDSET 360 προσφέρει μια αξιόπιστη και υψηλής ποιότητας λύση για όλες τις αντλίες έγχυσης φαρμάκων με σύνδεση Luer Lock. Κινείται ελεύθερα κατά 360 °, και είναι απλό να λειτουργήσει, εξασφαλίζοντας μεγαλύτερη ευελιξία και άνεση στην καθημερινή ζωή.

Φοριέται διακριτικά και παραμένει σταθερά πάνω στο δέρμα και η 360 ° περιστροφή του, δίνει την δυνατότητα στην σωλήνωση να βρίσκεται πάντα στην σωστή θέση και να προλαμβάνει τυχόν τσακίσεις της.

Σχεδόν ανώδυνη εισαγωγή, χρησιμοποιώντας ειδικό Inserter ακόμα και σε δύσκολα προσβάσιμα περιοχές, καθιστώντας το μια εξαιρετική επιλογή για παιδιά και ενήλικες.

Μήκος βελόνας	6 mm, 9 mm
Μήκος σωλήνωσης	70 cm, 110 cm

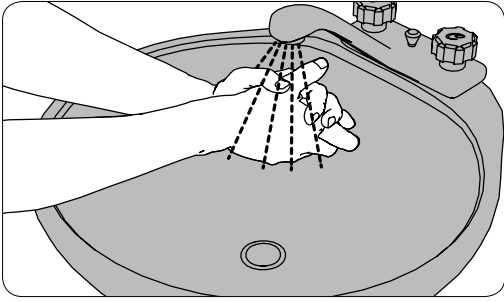
**360°
ROTATION**

roundset

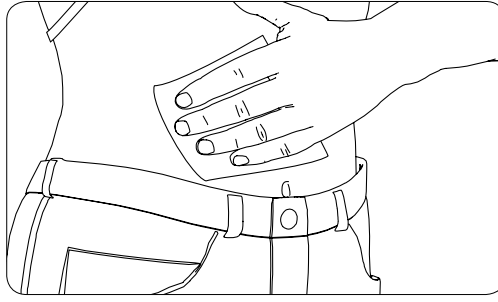


Wuxi Apex Medical Co., Ltd **EC REP** Shanghai International
Add: Suite 601, 5Bld, No.7
Changjiang road High Tech Area,
Wuxi, Jiangsu, China 214028
Tel.: +86-510- 80100606
Holding Corp. GmbH (Europe)
Add: Eiffelstrasse 80, 20537
Hamburg Germany
Tel: +49-40-2613175

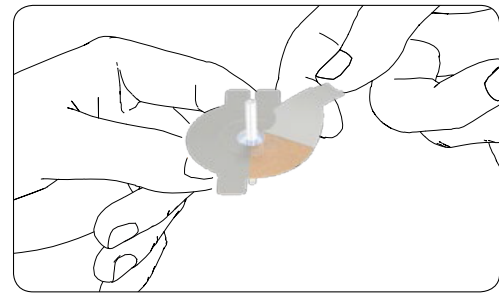
Οδηγίες εφαρμογής & χρήσης



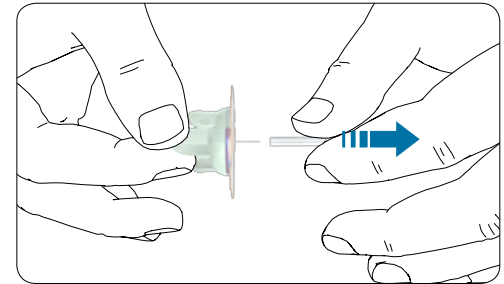
1/12: Καθαρίστε τα χέρια σας, με νερό πολύ προσεκτικά. Σκουπίστε τα, ώστε να είναι στεγνά.



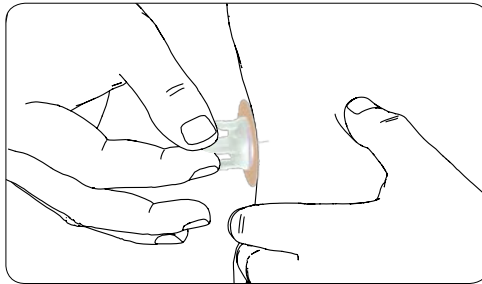
2/12: Καθαρίστε το σημείο του σώματος σας που θα εφαρμόσετε τον καθετήρα με ένα απολυμαντικό μαντηλάκι. Βεβαιωθείτε ότι το σημείο είναι στεγνό αφαιρώντας την υπερβολική τριχοφυΐα.



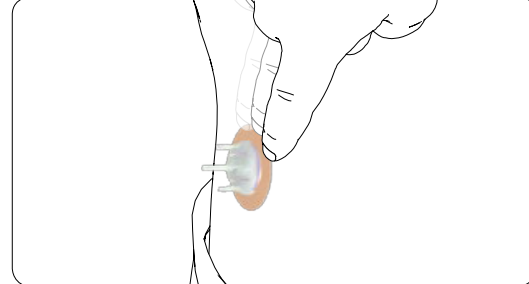
3/12: Αφαιρέστε την προστατευτική ταινία του καθετήρα. Βεβαιωθείτε ότι δεν θα αγγίξετε την κολλητική ταινία.



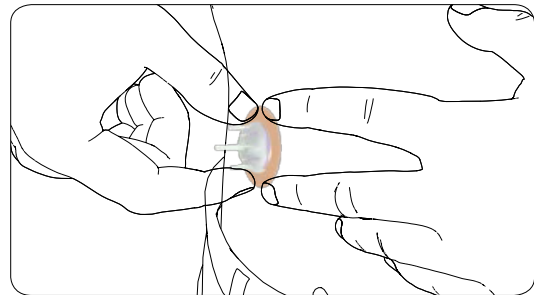
4/12: Αφαιρέστε το προστατευτικό της βελόνας του καθετήρα προσεκτικά.



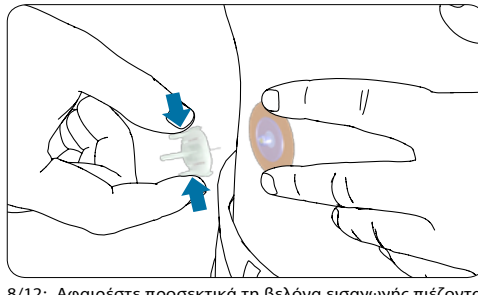
5/12: Σταθεροποιήστε το σημείο έγχυσης και τοποθετήστε την κάνουλα σε γωνία 90° ώστε το σετ έγχυσης να εφαρμόσει σωστά.



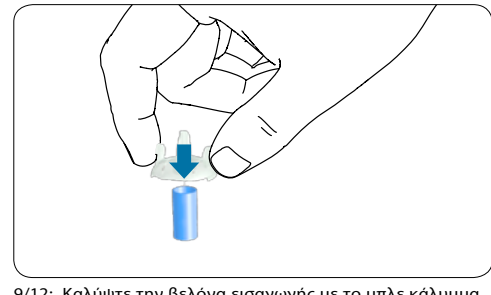
6/12: Πιέστε την ταινία πάνω στο δέρμα για 15 δευτερόλεπτα ώστε να εφαρμόσει καλά στο δέρμα.



7/12: Πιέστε την ταινία πάνω στην επιφάνεια του δέρματος με το ένα χέρι και πιέστε το καπάκι του εισαγωγέα με τα δύο δάχτυλα του χεριού σας.



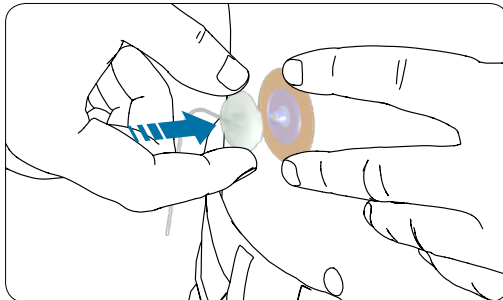
8/12: Αφαιρέστε προσεκτικά τη βελόνα εισαγωγής πιέζοντας τις δύο εξωτερικές πτέρυγες του πώματος εισαγωγής και πατώντας στις δύο εξωτερικές πτέρυγες του αφαιρέστε το καπάκι εισαγωγής από το σημείο της έγχυσης.



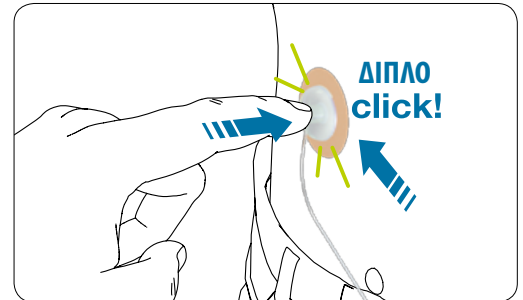
9/12: Καλύψτε την βελόνα εισαγωγής με το μπλε κάλυμμα προστασίας και πετάξτε το σε ένα δοχείο ασφαλείας.



10/12: Μετά τη σύνδεση της αντλίας έγχυσης, βεβαιωθείτε ότι όλος ο αέρας έχει αφαιρεθεί μέσω της αρχικής πλήρωση της διάταξης σωλήνωσης σύμφωνα με τις οδηγίες αρχικής πλήρωσης του κατασκευαστή της αντλίας σας.



11/12: Στερεώστε το καπάκι του καθετήρα στη βάση της έγχυσης



12/12: Βεβαιωθείτε ότι θα ακούσετε δύο κλικ κατά το κούμπωμα του καθετήρα στη βάση έγχυσης.

Ενδείξεις χρήσης

Το παρόν προϊόν ενδείκνυται για την υποδόρια έγχυση φαρμάκου.

Αντενδείξεις

Τα σετ έγχυσης ενδείκνυνται για υποδόρια χρήση μόνο και όχι για ενδοφλέβια (IV) έγχυση ή έγχυση αίματος ή προϊόντων αίματος.

Προειδοποιήσεις

Η εσφαλμένη εισαγωγή και φροντίδα του σημείου έγχυσης ενδέχεται να οδηγήσει σε μη ακριβή χορήγηση φαρμακευτικής αγωγής, λοίμωξη ή/και τοπικό ερεθισμό.

Πριν από την εισαγωγή, καθαρίστε το σημείο εισαγωγής με ισοπροπυλική αλκοόλη.

Πριν από την εισαγωγή του σετ έγχυσης, αφαιρέστε το προστατευτικό βελόνας.

Εάν χρησιμοποιείτε αυτό το σετ έγχυσης για πρώτη φορά, πραγματοποιήστε την αρχική ρύθμιση παρουσία ενός επαγγελματία υγείας.

Μην αφήνετε αέρα μέσα στο σετ έγχυσης. Γεμίστε το πλήρως.

Να ελέγχετε συχνά για να βεβαιωθείτε ότι η μαλακή κάνουλα παραμένει σταθερή στη θέση της, καθώς ενδέχεται να μην αισθανθείτε πόνο εάν αποσπαστεί. Η μαλακή κάνουλα πρέπει πάντα να είναι πλήρως εισηγμένη προκειμένου να λάβετε ολόκληρη την ποσότητα φαρμακευτικής αγωγής.

Αν παρουσιαστεί φλεγμονή στο σημείο έγχυσης, αντικαταστήστε το σετ και χρησιμοποιήστε ένα νέο σημείο έως ότου να επουλωθεί το πρώτο σημείο. Αντικαταστήστε το σετ έγχυσης σε περίπτωση που χαλαρώσει η ταινία ή αν η μαλακή κάνουλα έχει εκτοπιστεί πλήρως ή μερικώς από το δέρμα.

Αντικαταστήστε το σετ έγχυσης κάθε 48-72 ώρες ή σύμφωνα με τις οδηγίες του επαγγελματία υγείας.

Μην επανατοποθετείτε τη βελόνα εισαγωγής μέσα στο σετ έγχυσης. Η επανεισαγωγή μπορεί να προκαλέσει σχίσιμο της μαλακής κάνουλας, γεγονός που μπορεί να οδηγήσει σε απρόβλεπτη ροή της φαρμακευτικής αγωγής.

Μη γεμίζετε ποτέ το σετ και μην επιχειρείτε να απελευθερώσετε μια αποφραγμένη γραμμή ενώ το σετ είναι εισηγμένο. Ενδέχεται να εγχυθεί κατά λάθος υπερβολική ποσότητα φαρμακευτικής αγωγής.

Μην βάζετε απολυμαντικά, αρώματα ή αποσμητικά στο σετ έγχυσης καθώς ενδέχεται να επηρεάσουν την ακεραιότητα του σετ.

Μετά μία χρήση, απορρίψτε με ασφάλεια το χρησιμοποιημένο σετ έγχυσης και τη βελόνα εισαγωγέα σε δοχείο αιχμηρών αντικειμένων. Μην το καθαρίζετε και μην το επαναποστειρώνετε.

Το παρόν προϊόν είναι στείρο και μη πυρετογόνο, εκτός αν η συσκευασία έχει ανοιχτεί ή έχει υποστεί βλάβη. Μην το χρησιμοποιείτε αν η συσκευασία έχει ανοιχτεί ή έχει υποστεί βλάβη.

Αποθηκεύστε τα σετ έγχυσης σε δροσερό, ξηρό μέρος. Μην αφήνετε τα σετ έγχυσης εκτεθειμένα στο απευθείας ηλιακό φως ή μέσα σε οχήματα.

Να χρησιμοποιείτε άσηπτες τεχνικές όταν αποσυνδέετε προσωρινά το σετ και να συμβουλευέστε τον επαγγελματία υγείας σας σχετικά με τον τρόπο αναπλήρωσης τυχόν φαρμακευτικής αγωγής που απωλέσθει κατά την αποσύνδεση.

Σε περίπτωση έγχυσης ινσουλίνης, να παρακολουθείτε προσεκτικά τα επίπεδα γλυκόζης του αίματος όταν το σετ είναι αποσυνδεδεμένο και μετά την επανασύνδεση.

Εάν εγχύετε ινσουλίνη και το επίπεδο γλυκόζης του αίματός σας αυξηθεί ανεξήγητα ή ακουστεί συναγερμός απόφραξης, ελέγξτε για τυχόν αποφράξεις ή/και διαρροές.

Σε περίπτωση αμφιβολιών, αλλάξτε το σετ έγχυσης επειδή η μαλακή κάνουλα μπορεί να έχει εκτοπιστεί, πτυχωθεί ή/και εν μέρει αποφραχθεί. Σε περίπτωση που παρουσιαστεί οποιοδήποτε από τα προβλήματα αυτά, κάντε ένα πλάνο με τον επαγγελματία υγείας σας για την ταχεία αναπλήρωση της ινσουλίνας. Ελέγξτε το επίπεδο γλυκόζης του αίματός σας για να βεβαιωθείτε ότι το πρόβλημα έχει διορθωθεί.

Εάν εγχύετε ινσουλίνη, μην αλλάζετε το σετ έγχυσης αμέσως πριν από την ώρα κατάκλισης εκτός εάν μπορείτε να ελέγξετε τη γλυκόζη αίματος 1-3 μετά την εισαγωγή.

Η επαναχρησιμοποίηση του σετ έγχυσης ενδέχεται να προκαλέσει ζημιά στην κάνουλα/βελόνα και να προκαλέσει λοίμωξη, τοπικό ερεθισμό ή/και μη ορθή χορήγηση φαρμάκου.

 Wuxi Apex Medical Co., Ltd
Add: Suite 601, 5Bld No.7
Changjiang road High Tech Area,
Wuxi, Jiangsu, China 214028
Tel: +86-510-80100606

 Shanghai International
Holding Corp.GmbH (Europe)
Add: Eiffestrasse 80, 20537
Hamburg Germany
Tel: +49-40-2513175