cleo 90™

σετ έγχυσης

Απλά

καλύτερο.

OPEN
SYSTEM PRODUCT

Δείτε πόσο εύκολα και γρήγορα μπορεί να γίνει η εισαγωγή.

Η εισαγωγή δε πρέπει να είναι πολύπλοκη.
Το «όλα σε ένα» σετ έγχυσης Cleo™ 90 κάνει την εισαγωγή εύκολη και γρήγορη – όπως λέμε 1, 2, 3.

1 Αφαιρέστε το καπάκι.

2 Εισάγετε τον καθετήρα.

Εύκολο

Σχεδιασμένος με γνώμονα την ευκολία και απλότητα στη χρήση, το σετ έγχυσης Cleo™ 90 κάνει την εισαγωγή γρήγορη και εύκολη όπως ποτε ως τώρα.

Ασφαλές

Μόνο το σετ έγχυσης Cleo™ 90 έχει προστασία από τη βελόνα.
Ο μοναδικός του σχεδιασμός επιτρέπει την εξαφάνιση της βελόνας και τη μείωση των κατά λάθος τρυπημάτων.

Ευέλικτο

Ο μηχανισμός Flex-Attach 360° επιτρέπει στο σωληνάκι να μπορεί να περιστρέφεται κατά 360°.
Έτσι μπορείτε να φοράτε ό,τι θέλετε, όποτε θέλετε.
Το σετ έγχυσης Cleo™ 90 σας επιτρέπει επίσης να ελέγξετε την ταχύτητα εισόδου του καθετήρα.

Συμβατό

Το σετ έγχυσης Cleo™ 90 είναι συμβατό με κάθε αντλία ινσουλίνης που φέρει σύνδεση luer-lock.

Αλήθεια, είναι τόσο απλό!

Κάθε σετ εισαγωγής περιέχει τόσο τον πλαστικό καθετήρα όσο και τη βελόνα οδήγησης. Το αυτοκόλλητο κάλυμα είναι μικρό, αναπνέον και διάφανο. Τελικά, το Cleo™ 90 είναι το μόνο σετ – εισαγωγής με πρόβλεψη προστασίας από τη βελόνα.

3 Τοποθετήστε το σωληνάκι.

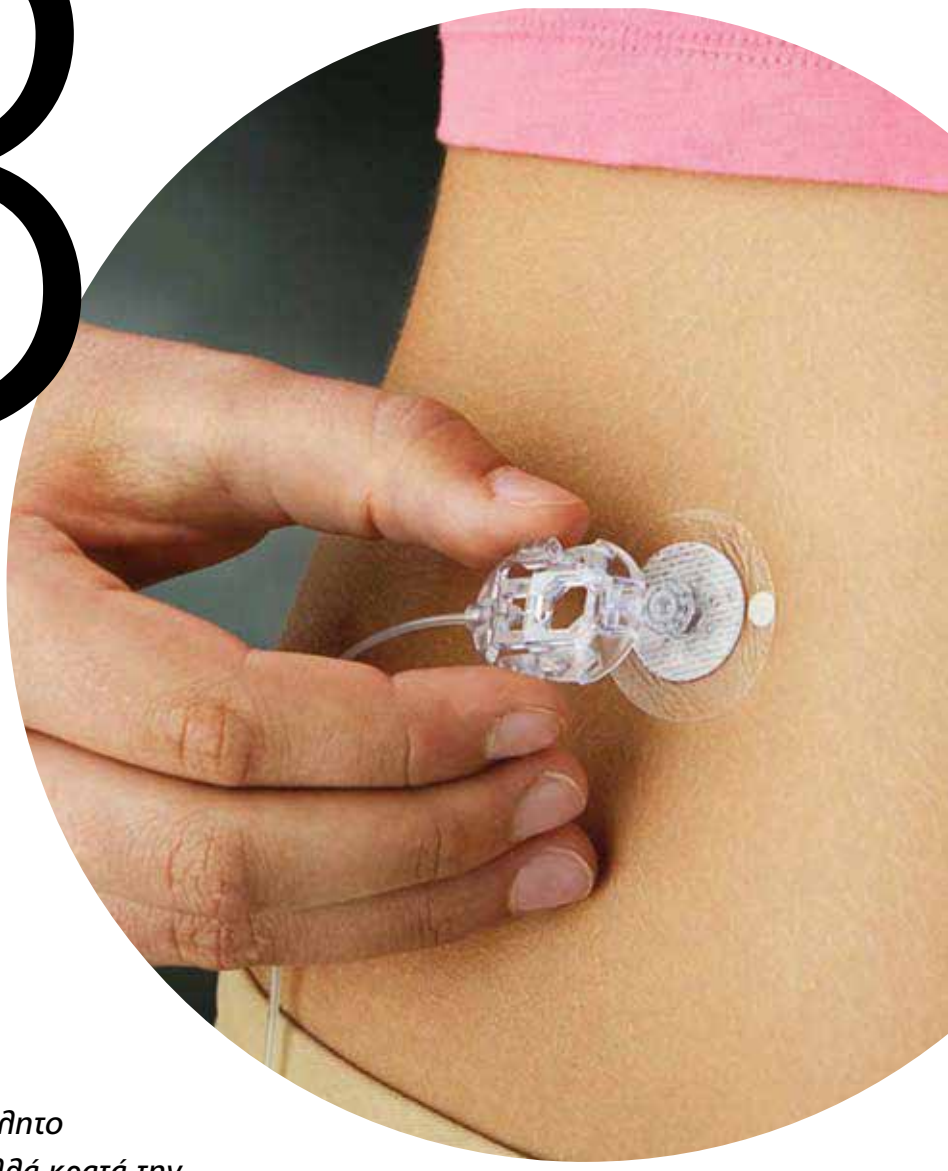

Το μικρό διάφανο αυτοκόλλητο κάλυμμα είναι αναπνέον αλλά κρατά την υγρασία μακριά – ενώ μένει στη θέση του. Κατοχυρωμένος μηχανισμός απασφάλισης κάνει την αποσύνδεση πανεύκολη.

Τα πλεονεκτήματα του σετ έγχυσης Cleo™ 90 είναι ξεκάθαρα.

Προστασία από τη βελόνα
Η περιεχόμενη βελόνα αυτόματα επιστρέφει στο πλαστικό κάλυμμα μετά την εισαγωγή, μειώνοντας τα κατα λάθος τρυπήματα αλλά και κάνοντας την απόρριψη εύκολη.

Σχεδιασμός «όλα σε ένα»
Ο κατοχυρωμένος μοναδικός σχεδιασμός περιέχει τόσο τον πλαστικό καθετήρα, όσο και τη βελόνα οδήγησης, δίνοντας σας ευκολία και έλεγχο.

Κρυμμένη βελόνα οδήγησης
Ελέγχετε πλήρως την ταχύτητα εισαγωγής και μπορείτε να δείτε τη βελόνα μόνο εάν εσείς το θελήσετε.

Ποικιλία μεγεθών
Διαθέσιμο μήκος καθετήρα 6 και 9 χιλιοστών και μήκος σωλήνα 60, 79 και 107 εκατοστά.

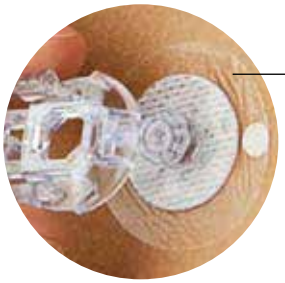

Κάλυμμα φιλικό για το δέρμα
Το μικρό διάφανο αυτοκόλλητο κάλυμμα είναι αναπνέον αλλά κρατά την υγρασία μακριά – ενώ μένει στη θέση του. Κατοχυρωμένος μηχανισμός απασφάλισης κάνει την αποσύνδεση πανεύκολη.

Σύνδεση Flex – Attach 360°
Ο χαμηλός και καμπύλος μηχανισμός σύνδεσης ασφαλίζει από όλες τις πλευρές για τη δική σας ευκολία.

Πρότυπη σύνδεση «Luer»
Συμβατό με κάθε αντλία ανοιχτού συστήματος που φέρει σύνδεση «luer».

smiths

Smiths Medical
Medication Delivery and Patient Monitoring Division
St. Paul, MN 55122 USA
www.smiths-medical.com

cleo 90™
σετ έγχυσης

smiths medical
bringing technology to life

Cleo® 90 Infusion Set

Training Guide

Please see Instructions for Use for a complete list of the indications, contraindications, warnings and precautions.

ΕΙΣΑΓΩΓΗ & ΤΟΠΟΘΕΤΗΣΗ

1. Καθαρίστε τα χέρια σας, με νερό πολύ προσεκτικά. Σκουπίστε τα, ώστε να είναι στεγνά.

2. Καθαρίστε το σημείο του σώματος σας που θα εφαρμόσετε τον καθετήρα με ένα απολλυμαντικό μαντηλάκι. Βεβαιωθείτε ότι το σημείο είναι στεγνό αφαιρώντας τηνυπερβολική τριχοφυΐα.

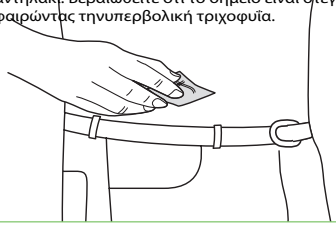

3. Περιστρέψτε το καπάκι για να ανοίξει.

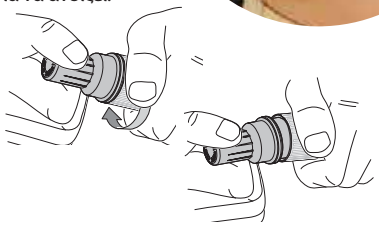

4. Επιθεωρήστε την συσκευή για κόλλα και την εισαγωγή της βελόνας

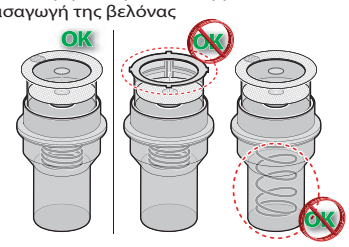

5. Πατήστε απαλά για 5 δευτερόλεπτα. Τραβήξτε προς τα έξω.

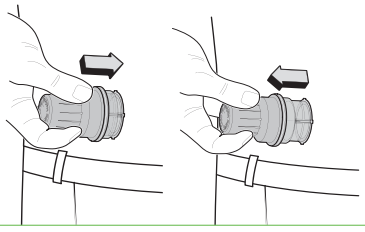

6. Πιέστε για να ασφαλίσετε την κόλληση.

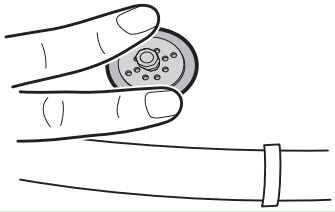

7. Ενώστε τον καθετήρα και γενίστε τον σύμφωνα με τις οδηγίες χρήσης.

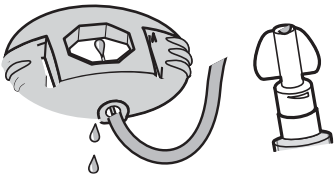

8. Ανοίξτε την υποδοχή με τα δάχτυλά σας.

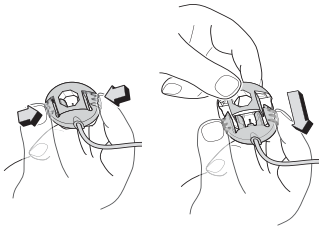

9. Ενώστε το στο σημείο που έχετε τοποθετήση την βελόνα.



10. Κλείστε την σύνδεση και ακούστε το κλικ.

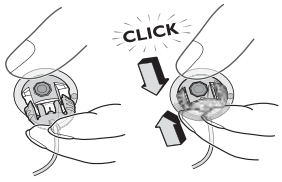

11. Γεμίστε την κάνουλα με τον φάρμακο.

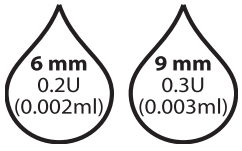

12. Βεβαιωθείτε ότι η βελόνα έχει ανασυρθεί.

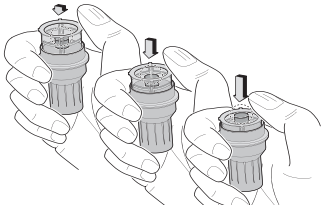

ΑΠΟΣΥΝΔΕΣΗ

Ανοίξτε την σύνδεση με τα δάχτυλά σας μέχρι να είναι τελείως ανοικτός.

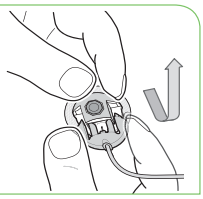

ΑΠΟΣΥΡΣΗ

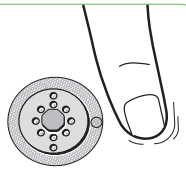

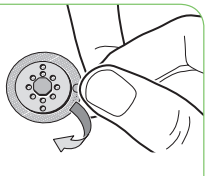

ΑΛΛΑΓΗ ΚΑΘΕΤΗΡΑ

Άλλαξτε τον καθετήρα σύμφωνα με τις οδηγίες χρήσης.

PRODUCT(S) DESCRIBED MAY NOT BE LICENSED OR AVAILABLE FOR SALE IN CANADA AND OTHER COUNTRIES

Smiths Medical ASD, Inc.
St. Paul, MN 55112, USA
Phone: 1-214-618-0218
Toll-Free USA: 1-614-210-7300
www.smiths-medical.com

Smiths Medical International
1500 Eureka Park, Lower Pemberton
Ashford Kent, TN25 4BF
Tel: +44 (0)845 850 0445

Smiths Medical International Ltd.
San Croy Office Park - Die Agora Road
Croydon 1619 - South Africa
Tel: +27 (0)11 974 7134

Smiths Medical International Ltd.
Dubai Airport Free Zone
Building 6WA, Office No. 421
P.O. Box 54862 - Dubai - UAE
Tel: + 971 4 4190900

EC Authorized Representative
Smiths Medical International Ltd.
TN25 4BF, UK
Tél : +44 (0) 1233 722100

MPAUCA-1136
CE 0473
smiths medical

Smiths Medical is part of the global technology business Smiths Group plc. Please see the Instructions for Use/Operator's Manual for a complete listing of the indications, contraindications, warnings and precautions. Cleo and the Smiths Medical design mark are trademarks of Smiths Medical. The symbol ® indicates the trademark is registered in the U.S. Patent and Trademark Office and certain other countries. All other names and marks mentioned are the trademarks or service marks of their respective owners. ©2015 Smiths Medical. All rights reserved.

IN193874GB-022015